



YB-700A(Led)

Врізний висувний (ригельний) замок з магнітним датчиком, сигналом стану та вбудованим таймером затримки закриття - закривається під напругою –Fail Safe (NC) з силою утримання до 2000 кг

Зображення



Опис

YB-700 - електричний відмовозахисений затвор з електромагнітною дією. Оснащений вбудованою LED-індикацією, таймером затримки замкнення 0 | 3 | 6 | або 9 сек. (перемикається перемичками на замку), датчиками стану дверей, замку і магнітним датчиком. Він закривається, лише якщо виявлено відповідну пластину. Монтується врізно в дерев'яні, металеві, ПВХ двері.

Увага! Замок відкривається лише електричним сигналом від джерела живлення або контролера СКД.

Увага! Електричні замки, що працюють за принципом соленоїда ЗАБОРОНЕНО встановлювати на шляхах евакуації.

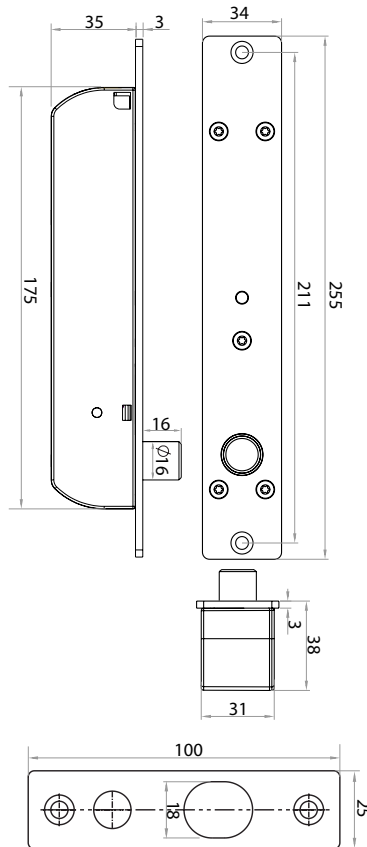
Властивості

- Відмовозахисений (закритий без живлення)
- Тип сигналу розмикання: сухий контакт - імпульс (<1с)
- Зворотній зв'язок: стан дверей NO-COM
- Двоколірний LED індикатор стану (червоно-зелений)
- Спосіб монтажу: врізний
- Середовище встановлення: у приміщенні
- Захист від перепадів напруги
- Захист від зворотного струму (MOV)
- Автоматичне замикання при закритих дверях (магнітний датчик)
- Підходить для дерев'яних, металевих, ПВХ дверей та скляних (з кронштейном)
- Сумісність з дверима, які відкриваються в обох напрямках
- Випробовано на 500 000 відкривань
- Тайм-аут: 0, 3, 6, 9 секунд
- Аксесуари: АВК-601, ВВК-601
- Сертифікати МА, СЕ

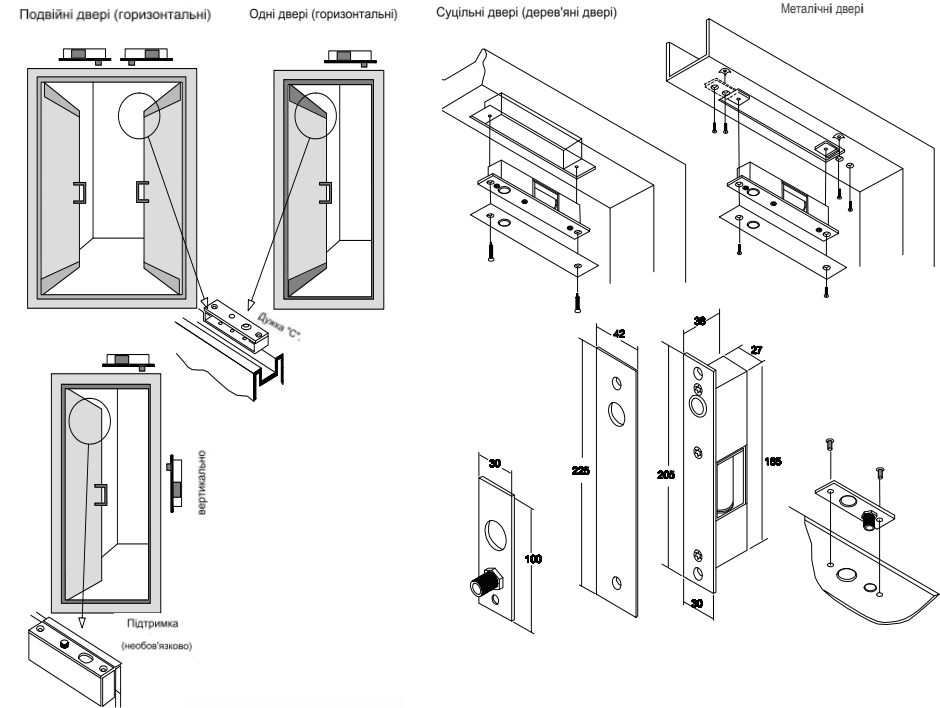
Специфікація

- Напруга живлення: 12 В постійного струму
- Споживаний струм: 120 мА 1200 мА - при спрацьовуванні
- Потужність: 1,44 Вт - у спокої 14,4 Вт - при спрацьовуванні
- Сила утримання: 19613 Н (2000 кг)
- Автоматичне блокування: 5 секунд
- Тайм-аут: 0/3/6/9 секунд
- Вихідний сигнал: NO-COM (закрите - коротке)
- Максимальна відстань магнітної індукції :8 мм
- Монтаж: Врізний
- Розмір замка: 255 x 34 x 38 мм
- Розмір ригеля: 16 x Ø16 мм
- Розмір відповідної планки: 100 x 25 x 3 мм
- Врізний розмір: 175 x 31 x 35 мм
- Матеріал: алюміній + INOX 304
- Температура: -10°C ~ +55°C
- Вага брутто: 1,0 кг

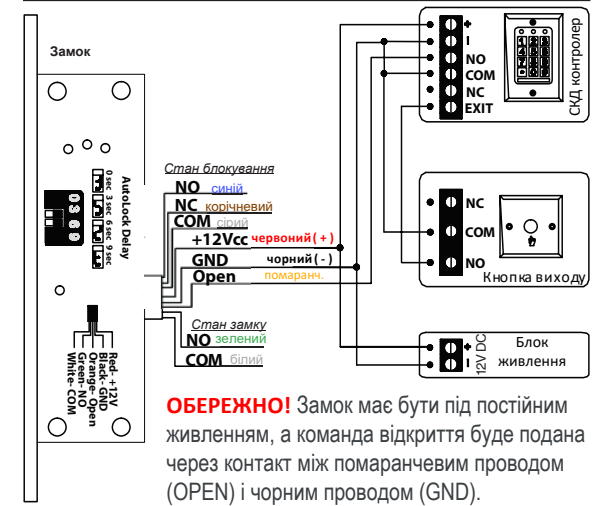
Розміри



Монтаж



Підключення



ОБЕРЕЖНО! Замок має бути під постійним живленням, а команда відкриття буде подана через контакт між помаранчевим проводом (OPEN) і чорним проводом (GND).



YLI ELECTRONIC®

Ми створюємо безпеку!

www.yli.technology