



YLI ELECTRONIC



Міні-магнітний замок

Специфікація

Модель	YM-40N	YM-60N	YM-60N-S
Розміри замка	70Lx36.5Wx24H(mm)	80Lx36.5Wx24.1H(mm)	80Lx36.5Wx24.1H(mm)
Розм.відповід.планки	60Lx32Wx10H(mm)	75Lx32Wx10H(mm)	75Lx32Wx10H(mm)
Напруга	DC 12V/24V	DC 12V/24V	DC 12V/24V
Струм	12V/160mA±10%; 24V/80mA±10%	12V/160mA±10%; 24V/80mA±10%	12V/160mA±10%; 24V/80mA±10%
Утримуюча сила	40kg(88Lbs)	60kg(120Lbs)	60kg(120Lbs)
Вихідний сигнал	Нема	Нема	Сигнал закриття (NO / COM)
Підходить для	Картотечна шафа, вітрина	Картотечна шафа, вітрина	Картотечна шафа, вітрина
Оздоблення покриття	Анодований алюміній	Анодований алюміній	Анодований алюміній
Робоча температура	-10~+55°C (14-131F)	-10~+55°C (14-131F)	-10~+55°C (14-131F)
Вага	0.35kg	0.5kg	0.5kg

Розміри (мм)

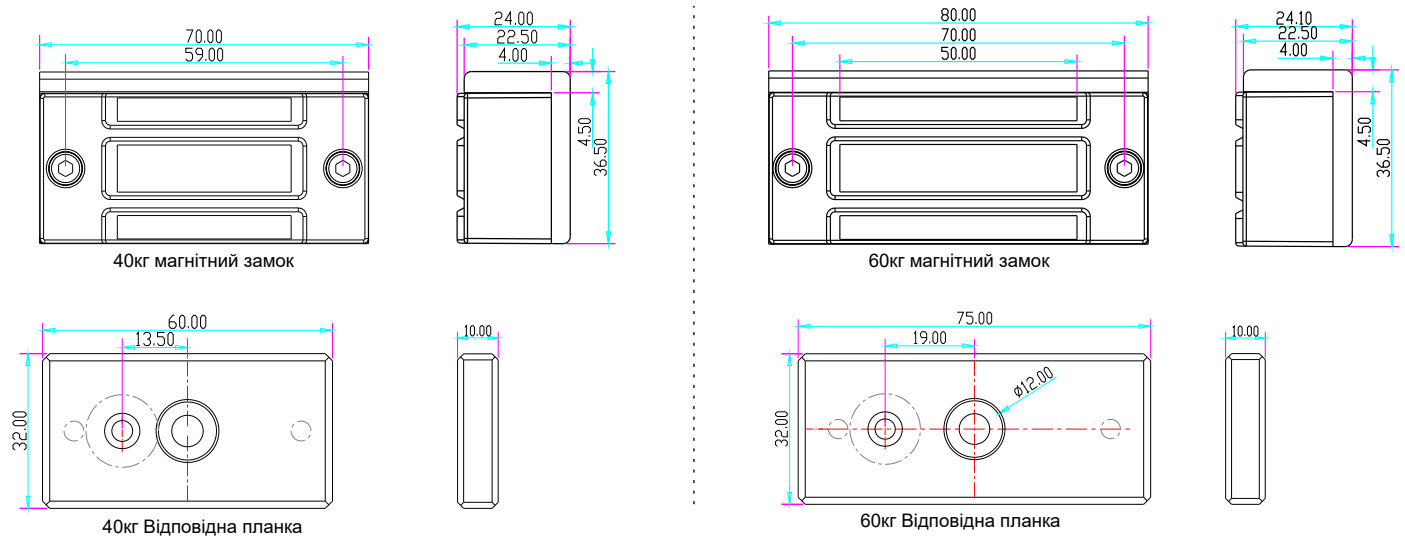


Схема контактів

Міні-магнітний замок

DC 12V Input

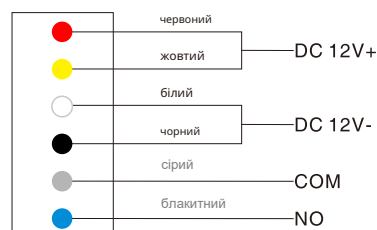


DC 24V Input

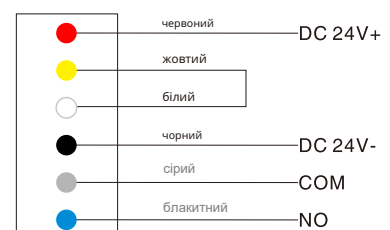


Міні-магнітний замок с реле

DC 12V Input

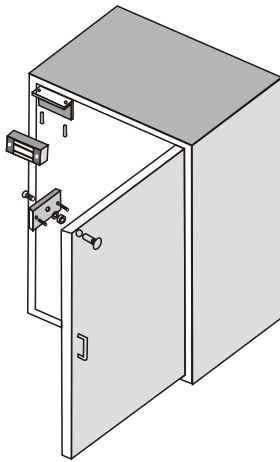


DC 24V Input

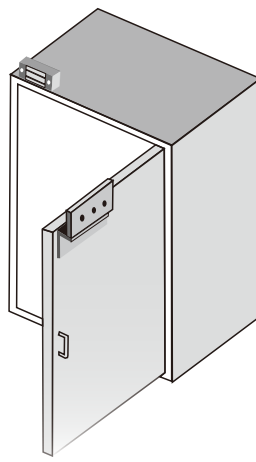


Ми створюємо безпеку

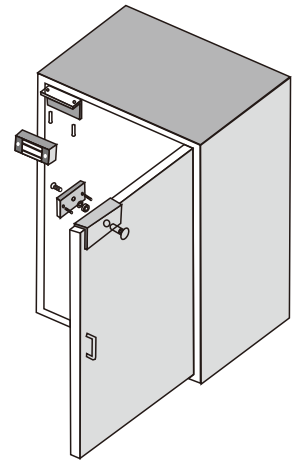
Установка



Приклад стандартної установки



Приклад установки Z-образного кронштейна



Приклад установки UL-образного (ПГ-образного) кронштейна

Обережно:

- А. Гвинт відповідної планки не повинен бути закріплений занадто туго. Гумовому кільцю повинна бути гарантована належна еластичність, щоб відповідна планка могла самостійно прийняти відповідне положення.
- В. Будь ласка, тримайте поверхню замка в чистоті, інакше зусилля буде зменшено через попадання на неї пилу, клею або скотча.
- С. Встановлення магнітного замка з сигналом стан: напрямком відповідної планки, еластичний цвях не повинні знаходитися на одній стороні з отвором (див. діаграму)

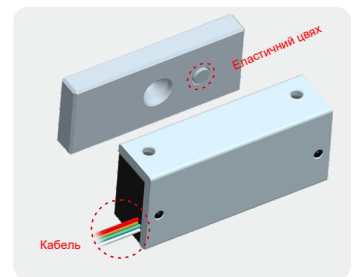


Схема підключення

